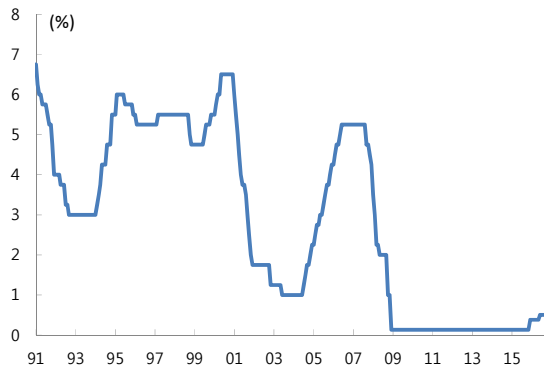


주요 경제지표 및 이벤트 일정

일자	국가	시기	일정	예상치	이전치
13 일(화)	유럽	2 분기	고용(전년대비)	n/a	1.40%
	유럽	9 월	ZEW 서베이 예상	n/a	4.6
	미국	8 월	NFIB 소기업 낙관지수	94.8	94.6
	한국	8 월	수출물가(전년대비)	n/a	-7.50%
	한국	8 월	실업률	n/a	3.60%
	중국	8 월	광공업생산(연 누적/전년대비)	6.00%	6.00%
	중국	8 월	소매매출(연 누적/전년대비)	10.30%	10.30%
	중국	8 월	고정자산/농촌제외(연 누적/전년대비)	7.90%	8.10%
	브라질	7 월	소매판매(전년대비)	n/a	-5.30%

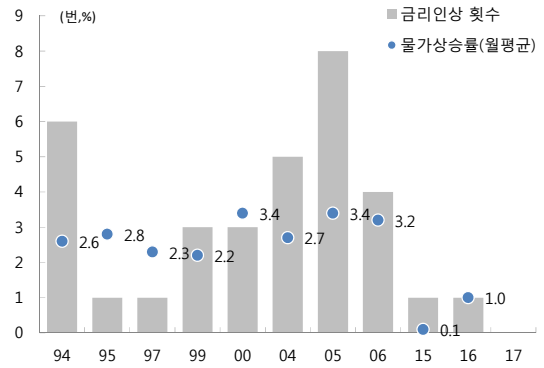
자료: Bloomberg, 교보증권 리서치센터

미국 연준의 정책금리 추이. 이제 관심은 '시점' 보다 '강도'



자료: 교보증권 리서치센터

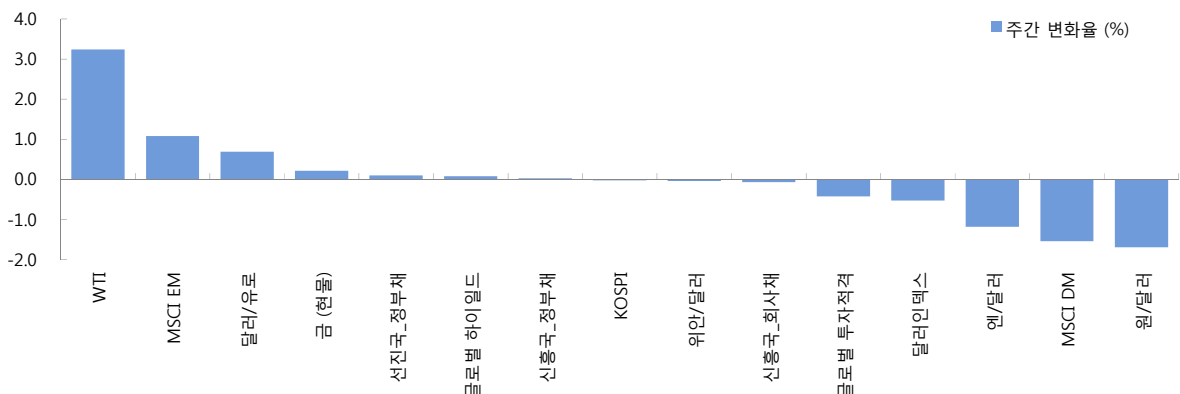
미국 금리인상이 있던 해의 횟수와 월평균 물가상승률



자료: 교보증권 리서치센터

주요 자산별 주간 수익률

	주식			채권					FX					원자재	
	선진국	신중국	한국	신중국 정부채	신중국 회사채	선진국 정부채	글로벌 하이일드	글로벌 투자자격	달러 인덱스	엔/달러	달러/유로	원/달러	위안/달러	WTI	금
현재	1,707.94	909.32	2,037.87	165.20	156.03	118.19	158.73	129.13	95.34	102.69	1.12	1,098.35	6.70	45.88	1,327.93
1 주	-1.54	1.08	-0.02	0.03	-0.07	0.10	0.08	-0.43	-0.53	-1.18	0.69	-1.69	-0.04	3.24	0.22
1 개월	-1.19	1.06	-0.29	0.52	0.62	-0.73	1.33	-0.08	-0.88	0.80	1.04	-0.71	0.51	7.27	-0.95
3 개월	1.14	8.64	0.68	4.98	4.33	0.66	4.03	1.40	1.47	-4.12	-0.73	-4.98	1.69	-9.26	4.58
6 개월	6.85	15.44	4.35	10.40	10.48	5.71	11.93	6.74	-1.89	-9.40	2.13	-9.69	2.83	19.82	5.96
월간	-0.67	1.75	0.16	-0.17	-0.16	-0.26	0.16	-0.47	-0.71	-0.72	0.67	-1.48	0.07	2.64	1.45
연간	2.72	14.50	3.90	14.42	13.31	10.89	13.77	8.77	-3.34	-14.58	3.42	-6.53	1.94	23.87	25.11



자료: Bloomberg, 교보증권 리서치센터 (9/09 종가 기준, 한국은 KOSPI 지수, 주식은 MSCI 지수, 채권은 Bloomberg 채권 지수 기준).