

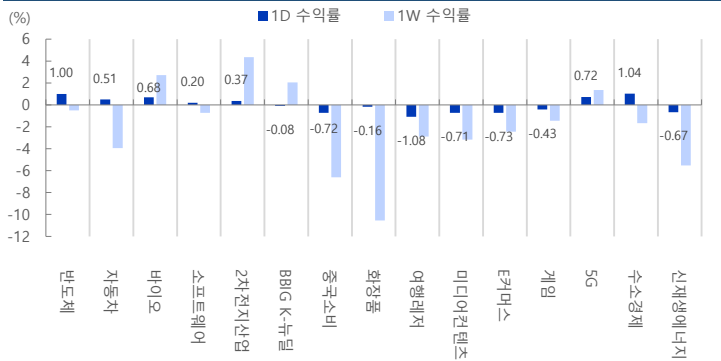
국내 증시

주요지표(pt, %)	증가	1D	1W	1M	YTD	1Y
KOSPI	2,824.94	+1.11	+1.47	+5.04	+8.09	+9.43
KOSDAQ	840.81	+0.56	+0.26	-1.17	-2.21	-3.81
대형주	2,833.32	+1.24	+2.07	+6.21	+8.66	+10.05
중형주	3,033.47	+0.64	-0.95	+0.08	+9.77	+9.81
소형주	2,345.42	+0.10	-1.97	-1.47	+3.62	-2.75
KOSPI 시가총액(조 원)	2,307.28	+1.12	+1.49	+5.12	+10.19	+12.58
KOSDAQ 시가총액(조 원)	409.10	+0.56	+0.42	-0.67	-4.50	-2.51
KOSPI 거래대금(십억 원)	13,067.11	+27.56	+27.22	-4.09	+26.13	+52.08
KOSDAQ 거래대금(십억 원)	9,354.58	-1.84	+17.86	+5.25	-12.25	+4.11
외국인 순매수(누적, 십억 원)		+344	+528	+5,497	+24,200	+25,844
기관 순매수(누적, 십억 원)		+1,090	+1,038	-1,680	-11,044	-9,325
개인 순매수(누적, 십억 원)		-1,413	-1,450	-3,094	-9,963	-12,420
자금동향	7/3	1D	1W	1M	YTD	1Y
고객예탁금(십억 원)	54,399	-1,760	-697	+1,430	-2,065	+2,880
신용융자잔고(십억 원)	19,910	-2	-160	+339	+2,412	+610
MMF(십억 원)	203,765	+4,229	+7,307	-2,274	+28,557	+26,598
주식형 펀드자금(십억 원)	118,240	+596	+1,274	+5,054	+15,357	+19,871
채권형 펀드자금(십억 원)	155,380	+248	+1,179	+1,659	+18,614	+31,777
혼합주식형 펀드자금(십억 원)	9,850	+12	+18	-14	+328	+83

국내 섹터별 (KOSPI)

WIGS level1(pt, %)	증가	1D	1W	1M	YTD	1Y
에너지	3,490.39	+1.26	+1.30	+2.52	-9.79	-19.72
소재	4,166.13	+0.97	+3.02	-2.26	-16.13	-23.14
산업재	2,007.09	+0.57	-0.35	+3.79	+13.86	+11.44
경기소비재	3,388.84	+0.42	-4.89	+0.93	+13.97	+12.88
필수소비재	4,699.14	-0.58	-2.02	+2.03	+7.33	+7.45
건강관리	5,263.34	+0.76	+4.38	+2.82	+4.42	+15.73
금융	1,815.86	+1.92	+6.29	+8.47	+30.23	+43.01
IT	3,369.01	+1.66	+1.88	+8.19	+12.01	+16.25
통신서비스	263.37	-0.00	-1.48	-4.88	-15.00	-14.09
유틸리티	740.76	+0.29	-3.75	-2.19	+14.89	+8.20

국내 주요 섹터/테마 ETF 수익률



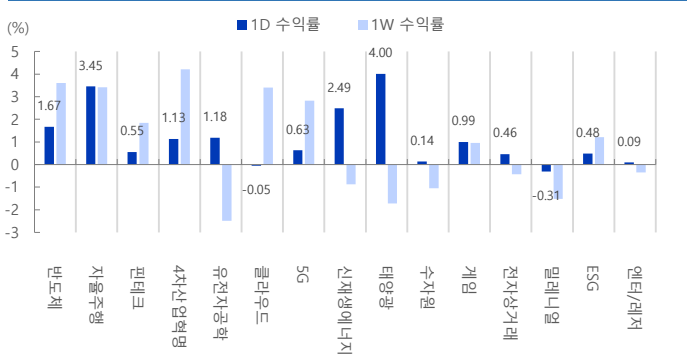
글로벌 증시

주요지표(pt, %)	증가	1D	1W	1M	YTD	1Y
Dow	39,308.00	+0.00	+0.37	+1.54	+4.29	+14.64
NASDAQ	18,188.30	+0.00	+1.85	+7.90	+21.16	+31.88
S&P500	5,537.02	+0.00	+0.99	+4.64	+16.08	+24.52
VIX(변동성지수)	12.26	+1.41	+0.16	-6.84	-1.53	-13.54
유로 STOXX50	4,987.48	+0.44	+1.73	+0.89	+10.31	+14.64
영국 FTSE100	8,241.26	+0.86	+0.75	+0.11	+6.57	+10.74
독일 DAX30	18,450.48	+0.41	+1.32	+0.24	+10.14	+15.77
프랑스 CAC40	7,695.78	+0.83	+2.19	-3.05	+2.02	+5.27
러시아 RTS	1,151.93	+0.00	+0.00	+1.82	+6.32	+18.84
중국 상해종합	2,957.57	-0.83	+0.40	-4.32	-0.58	-8.23
홍콩恒生지수	18,028.28	+0.28	+1.76	-2.25	+5.75	-5.66
홍콩 H	6,470.86	+0.23	+2.32	-1.27	+12.18	-0.29
일본 NIKKEI225	40,913.65	+0.82	+4.00	+5.35	+22.26	+22.72
호주 S&P/ASX200	7,831.84	+1.19	+0.93	+1.23	+3.18	+7.98
인도 SENSEX30	80,049.67	+0.08	+1.02	+11.06	+10.81	+22.31
인도네시아 자카르타	7,220.89	+0.34	+3.63	+1.71	-0.71	+7.47
베트남	1,279.89	+0.24	+1.65	-0.28	+13.27	+12.80
브라질 보베스타	126,163.98	+0.40	+1.49	+3.58	-5.98	+5.53
멕시코 볼사	52,654.85	-0.27	+0.66	-1.55	-8.24	-2.56

미국 섹터별 (S&P500)

GICS level1(pt, %)	증가	1D	1W	1M	YTD	1Y
에너지	700.04	+0.00	+0.68	+2.50	+9.37	+12.53
소재	553.24	+0.00	-0.60	-2.05	+2.52	+8.35
산업재	1,030.35	+0.00	-0.08	+0.27	+6.80	+14.07
경기소비재	1,535.12	+0.00	+1.48	+7.50	+8.25	+14.05
필수소비재	818.44	+0.00	-0.63	-1.62	+7.36	+4.46
건강관리	1,671.87	+0.00	-1.75	-1.00	+5.13	+8.91
금융	692.58	+0.00	+1.60	+1.24	+10.57	+23.07
IT	4,486.31	+0.00	+2.90	+11.39	+32.06	+46.65
통신서비스	313.71	+0.00	-0.51	+5.04	+27.52	+43.27
유틸리티	347.63	+0.00	-0.71	-4.17	+7.99	+2.64

글로벌 주요 섹터/테마 ETF 수익률



KOSPI200+KOSDAQ150 일일 상승률/하락률 Top10 종목

기업명	수익률(%)	기업명	수익률(%)
대웅	+29.69	CJ ENM	-11.86
이오테크닉스	+15.01	CJ	-9.06
솔브레인플랫폼	+14.99	테브시스터즈	-6.53
원익IPS	+12.96	카카오게임즈	-6.26
에이비엘바이오	+10.41	코웨이	-5.34
두산에너지	+9.83	대한전선	-5.33
티에스이	+9.40	셀바스AI	-4.93
제이앤티씨	+9.27	대주전자재료	-4.81
한솔케미칼	+7.99	한미반도체	-3.96
메디톡스	+7.41	유티아이	-3.87

S&P500 일일 상승률/하락률 Top 10 종목

기업명	수익률(%)	기업명	수익률(%)
대웅	+29.69	CJ ENM	-11.86
이오테크닉스	+15.01	CJ	-9.06
솔브레인플랫폼	+14.99	테브시스터즈	-6.53
원익IPS	+12.96	카카오게임즈	-6.26
에이비엘바이오	+10.41	코웨이	-5.34
두산에너지	+9.83	대한전선	-5.33
티에스이	+9.40	셀바스AI	-4.93
제이앤티씨	+9.27	대주전자재료	-4.81
한솔케미칼	+7.99	한미반도체	-3.96
메디톡스	+7.41	유티아이	-3.87

국내 기관 순매수/순매도 상위 종목

기업명	순매수(십억 원)	기업명	순매도(십억 원)
삼성전자	+587.62	KODEX 200선물인버스2X	-74.00
KODEX 레버리지	+58.91	삼양식품	-22.64
SK하이닉스	+54.49	CJ ENM	-20.16
KODEX 코스닥150레버리지	+34.44	CJ	-15.04
삼성생명	+29.15	효성중공업	-14.81
신한지주	+27.55	TIGER 미국S&P500	-14.70
삼성증권	+25.70	KODEX 인버스	-14.50
KB금융	+22.02	테크윙	-13.67
POSCO홀딩스	+21.32	한미반도체	-12.28
LG전자	+19.29	한국항공우주	-9.74

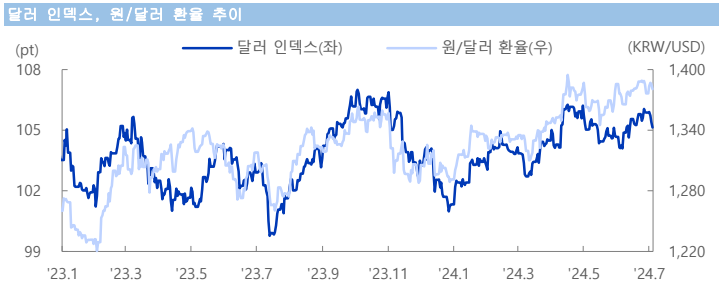
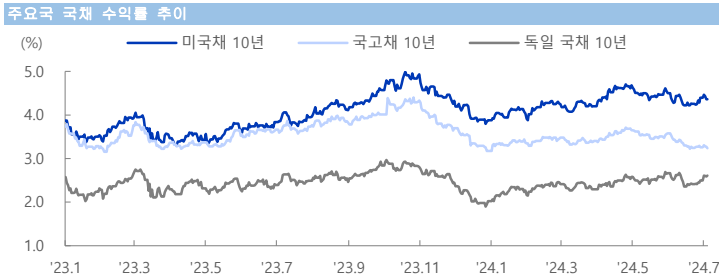
국내 외국인 순매수/순매도 상위 종목

기업명	순매수(십억 원)	기업명	순매도(십억 원)
삼성전자	+668.21	SK하이닉스	-221.90
삼성전기	+70.22	한미반도체	-31.87
삼성SDI	+21.05	KB금융	-24.95
에이비엘바이오	+15.75	이수페타시스	-19.14
한화에너지로스페이스	+14.53	KODEX 200선물인버스2X	-19.06
HLB	+14.17	HD현대일렉트릭	-18.07
포스코퓨처엠	+14.02	LG전자	-17.66
하이브	+11.66	HLB제약	-14.42
원익IPS	+11.14	셀트리온	-14.26
비올	+10.12	LS ELECTRIC	-14.07

FICC						
금리(% , bp)	증가	1D	1W	1M	YTD	1Y
국고채 3년	3.12	-3.80	-9.00	-27.00	-2.30	-49.30
국고채 10년	3.24	-4.00	-6.00	-23.70	+6.00	-40.00
한국 CD(91일)	3.58	+0.00	-2.00	-2.00	-25.00	-16.00
미국채 2년	4.71	+0.00	-0.61	-6.45	+45.60	-23.86
미국채 10년	4.36	+0.00	+7.23	+3.28	+47.96	+42.72
장단기 스프레드(bp)	-34.72	+0.00	+1.02	+9.73	+2.36	+66.58
독일 국채 10년	2.61	+2.30	+16.00	+7.40	+58.40	+13.00
일본 국채 10년	1.08	-2.00	+0.50	+5.10	+46.70	+68.90
중국 국채 10년	2.25	+0.60	+3.90	-6.10	-31.20	-39.40
환율						
달러 인덱스(pt)	증가	1D	1W	1M	YTD	1Y
달러 인덱스(pt)	105.13	-0.26	-0.73	+0.98	+3.75	+1.70
달러/원	1,380.63	+0.37	+0.37	-0.33	-6.49	-5.94
달러/원 NDF(1개월물)	1,378.96	+0.46	+0.46	-0.52	-6.25	-5.53
유로/달러	1.08	+0.24	+1.01	-0.62	-2.06	-0.39
달러/위안	7.27	+0.03	+0.01	-0.38	-2.31	-0.24
엔/원	8.56	+0.18	+0.75	+3.61	+7.17	+5.25
상품						
WTI	증가	1D	1W	1M	YTD	1Y
WTI	83.88	+0.00	+2.62	+14.51	+17.07	+16.84
Brent	87.43	+0.10	+1.20	+12.78	+13.49	+14.06
Dubai	87.43	+0.42	+3.91	+13.77	+14.27	+15.24
금	2,356.69	+0.02	+1.24	+1.28	+14.24	+23.05
은	30.40	-0.34	+4.92	+3.05	+27.74	+31.54
구리	9,868.00	+0.00	+3.70	-0.77	+15.29	+18.62
CRB지수	294.02	+0.00	+0.93	+2.71	+11.44	+11.88
BDI지수	2,064.00	+0.00	+1.62	+13.84	-1.43	+107.65
필라델피아반도체지수	5,651.72	+0.00	+4.25	+10.47	+35.36	+56.03

주요국 경제지표 일정				
지표명	일자	국가	전망치	이전치
소매판매 (전월대비)	07/05/24 18:00	EC	0.2%	-0.5%
소매판매 YoY	07/05/24 18:00	EC	0.2%	0.0%
2개월 급여 순 수정	07/05/24 21:30	US	-	-15k
비농업부분고용자수 변동	07/05/24 21:30	US	190k	272k
민간부문 고용자수 변동	07/05/24 21:30	US	160k	229k
제조업임금변동	07/05/24 21:30	US	5k	8k
실업률	07/05/24 21:30	US	4.0%	4.0%
시간당 평균 임금(전년대비)	07/05/24 21:30	US	3.9%	4.1%
평균 주간근로시간 전체 직원	07/05/24 21:30	US	34.3	34.3
경제활동 참가율	07/05/24 21:30	US	62.6%	62.5%
실업률	07/05/24 21:30	US	-	7.4%
외환보유액	07/07/24	CH	\$3,225b	\$3,232b
센틱스 투자자기대지수	07/08/24 17:30	EC	0.0	0.3
NY Fed 1-Yr Inflation Expectations	07/09/24	US	-	3.2%
소비자신용지수	07/09/24 4:00	US	\$11.00b	\$6.40b
NFIB 소기업 낙관지수	07/09/24 19:00	US	89.0	90.5
은행 가계대출 총	07/09/24-07/16/24	SK	-	1,109.6t
통화공급 M2 전년비	07/09/24-07/15/24	CH	6.7%	7.0%
통화공급 M1 YoY	07/09/24-07/15/24	CH	-5.6%	-4.2%
통화공급 M0 YoY	07/09/24-07/15/24	CH	-	11.7%
New Yuan Loans CNY YTD	07/09/24-07/15/24	CH	13,286b	11,140b
Aggregate Financing CNY YTD	07/09/24-07/15/24	CH	18,122b	14,800b
실업률 SA	07/10/24 8:00	SK	-	2.8%
PPI 전년비	07/10/24 10:30	CH	-0.8%	-1.4%
CPI (전년대비)	07/10/24 10:30	CH	0.4%	0.3%
MBA 주택융자 신청지수	07/10/24 20:00	US	-	-2.6%
도매무역 판매 MoM	07/10/24 23:00	US	-	0.1%
도매 재고 전월비	07/10/24 23:00	US	-	0.6%
CPI (전월대비)	07/11/24 21:30	US	0.1%	0.0%
CPI 식품에너지제외 전월비	07/11/24 21:30	US	0.2%	0.2%

주: 국가코드 CH=중국, SK=한국, US=미국, EC=유로존



주요국 증시 이슈

- **美 증시, 독립기념일로 휴장**
- **영국 조기 총선, 제1야당 노동당 과반 의석 차지할 것으로 예상**
- 영국 조기 총선에서 제1야당 노동당이 과반 의석을 차지해 압승을 거둘 것으로 예상됨. 하원 650석 중 노동당은 410석을 확보할 것으로 예상. 14년 만의 정권 교체. 지난 5차례의 총선에서 출구조사는 1.5-7.5석 범위 내의 정확도를 보임
- **테슬라, 중국 관용차 조달 목록에 포함**
- 테슬라의 주력 제품 중 하나인 모델Y는 중국 정부의 관용차 조달 목록에 처음으로 포함됨. 56종의 시에너지 차량 조달 목록 중 유일하게 외국 브랜드. 테슬라의 모델Y가 선정된 이유는 수입차가 아니라 상하이에서 제조된 국산 자동차라는 소식이 전해짐
- **경제지표 발표**
- 독일 5월 산업수주는 전월 전월 -0.6% MoM을 하회하는 -1.6% MoM 기록(컨센서스 +0.5% MoM)

자산별 상관관계 (20영업일)						
구분	KOSPI	S&P500	국채10년	달러	WTI	금
KOSPI	-	0.51	0.08	0.20	0.08	-0.23
S&P500	0.51	-	0.16	0.27	0.21	-0.22
국채10년(미국)	0.08	0.16	-	0.48	-0.02	-0.51
달러	0.20	0.27	0.48	-	-0.11	-0.50
WTI	0.08	0.21	-0.02	-0.11	-	-0.04
금	-0.23	-0.22	-0.51	-0.50	-0.04	-

S&P500 기준 상관계수				
구분	현재	20영업일 전	전월비 변화	
KOSPI	0.51	0.16		0.36
미국채 10년	0.16	0.22		-0.05
달러	0.27	0.26		0.02
WTI	0.21	0.19		0.02
금	-0.22	-0.03		-0.19

[Compliance Notice] 이 조사자료는 당사의 리서치센터가 신뢰할 수 있는 자료 및 정보로부터 얻어진 것이나, 당사가 그 정확성이나 완전성을 보장할 수 없으므로 참고자료로만 활용하시기 바라며 유가증권 투자 시 투자자 자신의 판단과 책임하에 종목선택이나 투자시기에 대한 최종 결정을 하시기 바랍니다. 따라서, 이 조사자료는 어떠한 경우에도 고객의 증권투자 결과에 대한 법적 책임소재의 증빙자료로 사용될 수 없습니다. 이 보고서는 당사의 저작물로서 모든 저작권은 당사에게 있습니다. 이 보고서는 당사의 동의 없이 어떤 형태로든 복제, 배포, 전송, 변형할 수 없습니다. 이 보고서는 학술 목적으로 작성된 것이 아니므로 학술논문 등에 학술적인 목적으로 인용하려는 경우에는 당사에게 먼저 통보하여 동의를 얻으시기 바랍니다.