

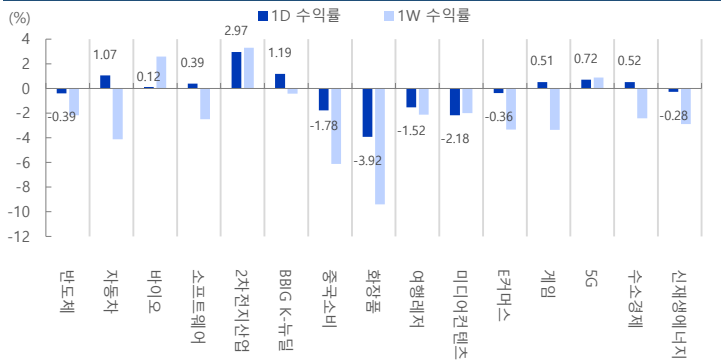
국내 증시

주요지표(pt, %)	증가	1D	1W	1M	YTD	1Y
KOSPI	2,794.01	+0.47	+0.07	+4.96	+6.91	+8.20
KOSDAQ	836.10	+0.75	-0.71	-1.15	-2.76	-4.93
대형주	2,798.66	+0.68	+0.60	+6.24	+7.33	+8.59
중형주	3,014.28	-0.37	-2.16	-0.61	+9.08	+9.48
소형주	2,342.98	-0.97	-2.47	-1.63	+3.52	-2.57
KOSPI 시가총액(조 원)	2,281.64	+0.49	+0.11	+5.06	+8.96	+11.29
KOSDAQ 시가총액(조 원)	406.82	+0.79	-0.40	-0.67	-5.03	-3.65
KOSPI 거래대금(십억 원)	10,243.96	-12.06	-9.55	-19.01	-1.12	+21.41
KOSDAQ 거래대금(십억 원)	9,529.99	+17.54	+25.11	+3.17	-10.60	+9.46
외국인 순매수(누적, 십억 원)		+287	+649	+5,053	+23,856	+25,509
기관 순매수(누적, 십억 원)		+52	-890	-3,093	-12,134	-10,534
개인 순매수(누적, 십억 원)		-313	+337	-1,248	-8,550	-10,840
자금동향	7/2	1D	1W	1M	YTD	1Y
고객예탁금(십억 원)	56,159	-2,151	+187	+1,946	-305	+5,036
신용융자잔고(십억 원)	19,912	-56	-208	+281	+2,414	+623
MMF(십억 원)	199,536	+8,521	+3,817	-5,432	+24,329	+22,590
주식형 펀드자금(십억 원)	117,644	+5	+1,428	+4,510	+14,761	+19,195
채권형 펀드자금(십억 원)	155,133	+14	+662	+1,614	+18,367	+31,495
혼합주식형 펀드자금(십억 원)	9,837	+2	-36	-18	+316	+70

국내 섹터별 (KOSPI)

WIGS level1(pt, %)	증가	1D	1W	1M	YTD	1Y
에너지	3,455.97	+1.00	+0.11	-0.06	-10.91	-21.50
소재	4,115.45	+1.23	+1.04	-1.14	-16.94	-24.33
산업재	2,013.62	-0.32	-0.58	+2.09	+13.21	+11.20
경기소비재	3,396.27	-0.22	-5.01	+1.19	+13.50	+13.93
필수소비재	4,725.22	-0.55	-2.52	+3.01	+7.96	+7.93
건강관리	5,180.41	+1.60	+3.08	+2.71	+3.63	+11.94
금융	1,790.40	+1.42	+3.91	+6.30	+27.77	+40.59
IT	3,349.36	+0.59	+0.10	+8.43	+10.18	+14.37
통신서비스	263.88	-0.19	-3.33	-4.93	-15.00	-14.75
유틸리티	743.13	-0.32	-5.70	-0.38	+14.56	+11.43

국내 주요 섹터/테마 ETF 수익률



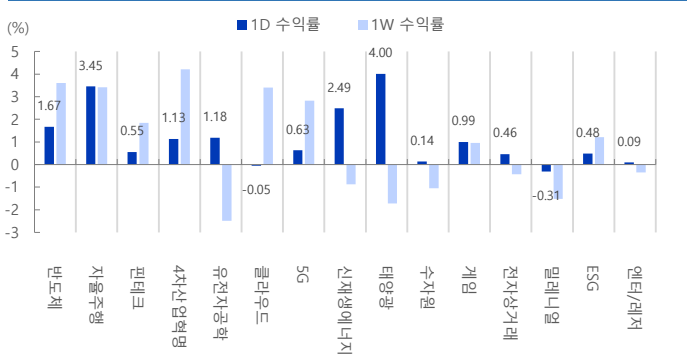
글로벌 증시

주요지표(pt, %)	증가	1D	1W	1M	YTD	1Y
Dow	39,308.00	-0.06	+0.46	+1.91	+4.29	+14.21
NASDAQ	18,188.30	+0.88	+2.15	+8.08	+21.16	+31.64
S&P500	5,537.02	+0.51	+1.08	+4.80	+16.08	+24.27
VIX(변동성지수)	12.09	+0.50	-3.67	-7.78	-2.89	-11.75
유로 STOXX50	4,965.80	+1.21	+1.01	-0.75	+9.83	+13.09
영국 FTSE100	8,171.12	+0.61	-0.66	-1.11	+5.66	+8.66
독일 DAX30	18,374.53	+1.16	+1.21	-1.26	+9.69	+14.56
프랑스 CAC40	7,632.08	+1.24	+0.30	-4.58	+1.18	+3.56
러시아 RTS	1,151.93	+0.00	+0.00	+3.63	+6.32	+16.66
중국 상해종합	2,982.38	-0.49	+0.33	-3.12	+0.25	-8.10
홍콩恒生지수	17,978.57	+1.18	-0.62	-2.31	+5.46	-7.40
홍콩 H	6,455.70	+1.27	-0.33	-1.17	+11.91	-2.38
일본 NIKKEI225	40,580.76	+1.26	+2.30	+4.26	+21.27	+21.42
호주 S&P/ASX200	7,739.88	+0.28	-0.55	-0.27	+1.96	+6.33
인도 SENSEX30	79,986.80	+0.69	+1.67	+4.60	+10.72	+22.16
인도네시아 자카르타	7,196.76	+1.01	+4.22	+2.28	-1.05	+7.71
베트남	1,276.85	+0.56	+1.24	-0.25	+13.00	+12.80
브라질 보베스타	125,661.89	+0.70	+2.46	+2.97	-6.35	+5.53
멕시코 볼사	52,796.26	+1.63	+0.63	+1.91	-8.00	-2.10

미국 섹터별 (S&P500)

GICS level1(pt, %)	증가	1D	1W	1M	YTD	1Y
에너지	700.04	+0.44	+0.93	+1.51	+9.37	+11.92
소재	553.24	+0.81	-0.92	-3.24	+2.52	+5.67
산업재	1,030.35	+0.40	-0.03	+0.03	+6.80	+13.38
경기소비재	1,535.11	+0.32	+2.39	+7.69	+8.25	+14.15
필수소비재	818.44	-0.12	-1.13	-0.70	+7.36	+4.37
건강관리	1,671.87	-0.73	-1.92	-0.67	+5.13	+8.85
금융	692.58	-0.11	+1.36	+0.79	+10.57	+22.77
IT	4,486.31	+1.48	+2.84	+11.84	+32.06	+45.83
통신서비스	313.71	+0.19	+0.26	+5.39	+27.52	+44.99
유틸리티	347.63	+0.63	-0.57	-4.19	+7.99	+3.76

글로벌 주요 섹터/테마 ETF 수익률



KOSPI 200+KOSDAQ 150 일일 상승률/하락률 Top 10 종목

기업명	수익률(%)	기업명	수익률(%)
HLB	+29.95	이녹스첨단소재	-7.52
HLB생명과학	+29.91	녹십자홀딩스	-7.14
서진시스템	+17.01	에스디바이오센서	-7.01
넥슨게임즈	+14.38	이엠택	-6.89
에이비엘바이오	+11.39	동국제약	-6.70
테크윙	+10.87	유진테크	-6.02
두산	+10.02	CJ ENM	-5.66
엘앤에프	+9.22	에스피지	-4.90
오스코텍	+9.05	아이센스	-4.71
삼천당제약	+8.99	HPSP	-4.69

S&P500 일일 상승률/하락률 Top 10 종목

기업명	수익률(%)	기업명	수익률(%)
파라이온트 글로벌	+6.90	폴그린스 부츠 얼라이언스	-4.06
퍼스트 솔라	+6.63	컨스텔레이션 브랜즈	-3.31
테슬라	+6.54	휴매나	-3.19
비스트라	+4.58	달라 제너럴	-3.12
엔비디아	+4.57	길리어드 사이언스	-2.65
브로드컴	+4.33	아치 캐피탈 그룹	-2.35
뉴클레어	+4.17	인사이트	-2.30
프리포트 맥모란	+3.98	스카이웍스 솔루션스	-2.18
마켓캡세스 홀딩스	+3.72	휴렛패커드 엔터프라이즈	-2.13
인테이즈 에너지	+3.55	라이브 네이션 엔터테인먼트	-1.98

국내 기관 순매수/순매도 상위 종목

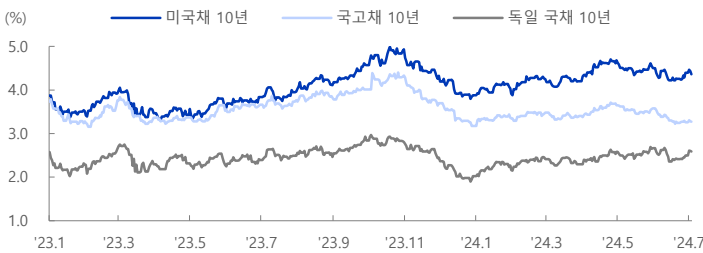
기업명	순매수(십억 원)	기업명	순매도(십억 원)
KODEX 코스닥 150레버리지	+72.59	기아	-21.48
신한지주	+50.02	KODEX 코스닥 150선물인버스	-15.39
LG에너지솔루션	+33.72	삼양식품	-14.63
삼성전자	+29.91	TIGER 미국필라델피아반도체나	-12.56
메리츠금융지주	+28.49	한국콜마	-11.64
하나금융지주	+26.12	하이브	-11.23
삼성SDI	+24.46	한화오션	-10.00
LG화학	+22.47	한국가스공사	-9.28
KB금융	+22.41	NAVER	-8.87
KODEX 레버리지	+20.19	ISC	-8.61

국내 외국인 순매수/순매도 상위 종목

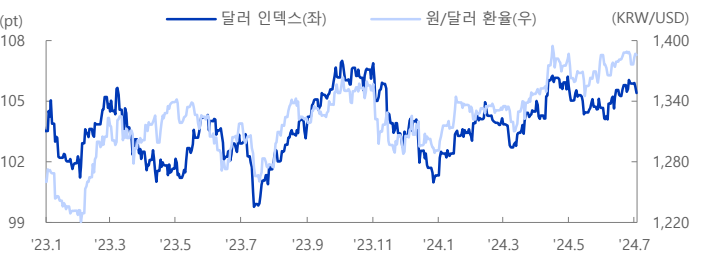
기업명	순매수(십억 원)	기업명	순매도(십억 원)
에코프로	+53.36	셀트리온	-15.83
HLB	+46.09	아모레퍼시픽	-14.66
SK하이닉스	+30.99	KODEX 200선물인버스2X	-12.54
삼양식품	+25.21	한화에너지로스페이스	-11.00
삼성바이오로직스	+23.96	HD현대일렉트릭	-10.11
에코프로비엠	+23.73	삼성중공업	-9.52
서진시스템	+15.81	HLB생명과학	-9.03
현대오일뱅크	+15.69	에이비엘바이오	-7.57
POSCO홀딩스	+15.64	LG생활건강	-7.41
엘앤에프	+15.12	살리루트	-7.12

FICC						
금리(% , bp)	증가	1D	1W	1M	YTD	1Y
국고채 3년	3.16	-0.50	-4.80	-27.20	+1.50	-45.70
국고채 10년	3.28	-0.50	+0.00	-26.20	+10.00	-35.50
한국 CD(91일)	3.58	-2.00	-2.00	-3.00	-25.00	-16.00
미국채 2년	4.71	-3.53	-4.13	-10.21	+45.60	-22.99
미국채 10년	4.36	-7.29	+2.93	-2.97	+47.96	+50.42
장단기 스프레드(bp)	-34.72	-3.76	+1.02	+7.24	+2.36	+73.41
독일 국채 10년	2.59	-1.80	+13.30	+0.50	+56.10	+13.20
일본 국채 10년	1.10	+1.50	+7.10	+3.20	+48.70	+71.50
중국 국채 10년	2.24	+0.30	+1.70	-6.80	-31.80	-40.80
환율						
증가	1D	1W	1M	YTD	1Y	
달러 인덱스(pt)	105.40	-0.30	-0.61	+1.21	+4.02	+2.29
달러/원	1,385.77	+0.09	+0.22	-0.71	-6.83	-6.10
달러/원 NDF(1개월물)	1,385.24	-0.06	+0.47	-1.15	-6.68	-6.55
유로/달러	1.08	+0.38	+0.98	-1.08	-2.29	-0.85
달러/위안	7.27	+0.01	-0.05	-0.39	-2.34	-0.74
엔/원	8.58	+0.11	+1.04	+2.43	+6.98	+4.57
상품						
증가	1D	1W	1M	YTD	1Y	
WTI	83.88	+1.29	+3.68	+13.02	+17.07	+20.19
Brent	87.34	+1.28	+2.45	+11.46	+13.37	+14.54
Dubai	87.06	-0.39	+3.58	+7.03	+13.79	+15.45
금	2,356.20	+1.15	+2.52	+0.23	+14.21	+22.37
은	30.50	+3.30	+6.00	-0.76	+28.18	+32.80
구리	9,672.50	+0.00	+1.39	-4.64	+13.01	+15.71
CRB지수	294.02	+0.57	+0.94	+1.71	+11.44	+12.70
BDI지수	2,179.00	+0.00	+10.95	+20.52	+4.06	+108.72
필라델피아반도체지수	5,651.72	+1.92	+3.66	+9.69	+35.36	+52.60

주요국 국채 수익률 추이



달러 인덱스, 원/달러 환율 추이



원유가격, 금 가격 추이



주요국 경제지표 일정

지표명	일자	국가	전망치	이전치
소매판매 (전월대비)	07/05/24 18:00	EC	0.2%	-0.5%
소매판매 YoY	07/05/24 18:00	EC	0.2%	0.0%
2개월 급여 순 수정	07/05/24 21:30	US	-	-15k
비농업부분고용자수 변동	07/05/24 21:30	US	190k	272k
민간부문 고용자수 변동	07/05/24 21:30	US	160k	229k
제조업임금변동	07/05/24 21:30	US	5k	8k
실업률	07/05/24 21:30	US	4.0%	4.0%
시간당 평균 임금(전년대비)	07/05/24 21:30	US	3.9%	4.1%
평균 주간근로시간 전체 직원	07/05/24 21:30	US	34.3	34.3
경제활동 참가율	07/05/24 21:30	US	62.6%	62.5%
실업률	07/05/24 21:30	US	-	7.4%
외환보유액	07/07/24	CH	-	\$3,232b
센틱스 투자자기대지수	07/08/24 17:30	EC	-	0.3
NY Fed 1-Yr Inflation Expectations	07/09/24	US	-	3.2%
소비자신용지수	07/09/24 4:00	US	\$11.00b	\$6.40b
NFIB 소기업 낙관지수	07/09/24 19:00	US	-	9050.0%
은행 가계대출 총	07/09/24-07/16/24	SK	-	1,109t
통화공급 M2 전년비	07/09/24-07/15/24	CH	-	7.0%
통화공급 M1 YoY	07/09/24-07/15/24	CH	-	-4.2%
통화공급 M0 YoY	07/09/24-07/15/24	CH	-	11.7%
New Yuan Loans CNY YTD	07/09/24-07/15/24	CH	-	11,140b
Aggregate Financing CNY YTD	07/09/24-07/15/24	CH	-	14,800b
실업률 SA	07/10/24 8:00	SK	-	2.8%
PPI 전년비	07/10/24 10:30	CH	-	-1.4%
CPI (전년대비)	07/10/24 10:30	CH	-	0.3%
MBA 주택융자 신청지수	07/10/24 20:00	US	-	-
도매무역 판매 MoM	07/10/24 23:00	US	-	0.1%
도매 재고 전월비	07/10/24 23:00	US	-	0.6%
CPI (전월대비)	07/11/24 21:30	US	0.1%	0.0%
CPI 식품에너지제외 전월비	07/11/24 21:30	US	0.2%	0.2%

주: 국가코드 CH=중국, SK=한국, US=미국, EC=유로존

주요국 증시 이슈

· 美 ISM 서비스업 PMI 대폭 하락

- 미국 6월 ISM 서비스업 PMI는 전월 53.8과 컨센서스 52.6을 크게 하회하는 48.8 기록. 세부 항목인 고용(47.1→46.1), 신규주문(54.1→47.3), 물가(58.1→56.3)도 전월대비 하락. 서비스업 PMI가 대폭 하락으로 금리인하 기대감이 커지며 증시 상승 모멘텀 발생

· 둔화되는 미국 고용

- 미국 ADP 비농업 고용자수는 전월 15.7만 건과 컨센서스 16.3만 건을 하회하는 15.0만 건을 기록. 또한 주간 신규실업수당 청구건수와 계속실업수당 청구건수 모두 상승세를 지속하며 고용 둔화세가 확인되는 모습

· 경제지표 발표

- 미국 5월 공장주문은 전월 +0.4% MoM을 하회하는 -0.7% MoM을 기록(컨센서스 +0.3% MoM)

자산별 상관관계 (20영업일)

구분	KOSPI	S&P500	국채10년	달러	WTI	금
KOSPI	-	0.41	0.09	0.23	0.41	-0.19
S&P500	0.41	-	-0.46	-0.11	0.21	0.12
국채10년(미국)	0.09	-0.46	-	0.48	-0.13	-0.50
달러	0.23	-0.11	0.48	-	0.04	-0.53
WTI	0.41	0.21	-0.13	0.04	-	0.09
금	-0.19	0.12	-0.50	-0.53	0.09	-

S&P500 기준 상관계수

구분	현재	20영업일 전	전월비 변화
KOSPI	0.41	0.53	-0.12
미국채 10년	-0.46	0.12	-0.58
달러	-0.11	0.10	-0.21
WTI	0.21	0.19	0.02
금	0.12	0.13	-0.01

[Compliance Notice] 이 조사자료는 당사의 리서치센터가 신뢰할 수 있는 자료 및 정보로부터 얻어진 것이나, 당사가 그 정확성이나 완전성을 보장할 수 없으므로 참고자료로만 활용하시기 바라며 유가증권 투자 시 투자자 자신의 판단과 책임하에 종목선택이나 투자시기에 대한 최종 결정을 하시기를 바랍니다. 따라서, 이 조사자료는 어떠한 경우에도 고객의 증권투자 결과에 대한 법적 책임소재의 증빙자료로 사용될 수 없습니다. 이 보고서는 당사의 저작물로서 모든 저작권은 당사에게 있습니다. 이 보고서는 당사의 동의 없이 어떤 형태로든 복제, 배포, 전송, 변형할 수 없습니다. 이 보고서는 학술 목적으로 작성된 것이 아니므로 학술논문 등에 학술적인 목적으로 인용하려는 경우에는 당사에게 먼저 통보하여 동의를 얻으시기 바랍니다.